

Formations à distance

Interaction en direct avec notre formateur.

Immersion dans notre classe virtuelle.

Personnalisation des modules selon vos besoins.

Simplicité et flexibilité en plus.



Préparer sa formation

Notre équipe formation prend contact avec vous pour convenir des modalités d'organisation.



Pendant la formation

Notre formateur accueille vos stagiaires dans sa classe virtuelle.









Après la formation

Évaluation des acquis - Évaluation de la prestation.

REUSSIR
SA FORMATION
DISTANCE

Nos programmes de Formations à distance

Nos systèmes de marquage

	 Série Ax	 Série Cx	 Série Gx	 Série D	 Série M	 Série V
Présentation de l'imprimante	✓	✓	✓	✓	✓	✓
Principes de la technologie	Jet d'encre continu	Jet d'encre haute résolution	Jet d'encre thermique	Laser	Impression/dépose	Transfert thermique
Santé et Sécurité	✓	✓	✓	✓	✓	✓
Procédure de démarrage et arrêt	✓	✓	✓	✓	✓	✓
Compréhension du panneau de commandes	✓	✓	✓	✓	✓	✓
Création et paramétrages des messages	✓	✓	✓	✓		✓
Changement des consommables	✓	✓	✓	✓	✓	✓
Nettoyage	Tête d'impression	Module d'impression	Cartouches	Lentille	Tête d'impression & cabestans	Tête d'impression & cabestans
Interpréter et résoudre les messages d'erreurs	✓	✓	✓	✓	✓	✓
Défaut d'impression et solution	✓	✓	✓	✓	✓	✓
Comment échanger avec notre helpdesk (support Technique)	✓	✓	✓	✓	✓	✓

Nos logiciels

	Quickdesign 	
	Niveau 1	Niveau 2
Présentation du logiciel Quick Design	✓	
Démarrage et installation du logiciel	✓	
Définition d'une imprimante	✓	
Création et édition d'étiquettes simples (Logos, codes à barre, texte à champs variables, Horloges, Numérotation, etc ...)	✓	
Création et édition d'étiquettes complexes (Logos, codes à barre variables, texte à champs variables, Horloges, Numérotation, base de données)		✓
Définir la liste des allergènes (Highlighting list)	✓	
Utilisation d'une base de données		✓
Transfert des messages à l'imprimante	✓	
Notions paramétrages réseaux	✓	
Modification d'un format d'Horloge pour l'international		✓
Optimisation images & logos		✓
Comment échanger avec notre helpdesk (support Technique)	✓	✓

À propos de Domino Printing Sciences

Implanté dans plus de 120 pays, Domino s'est forgé une réputation mondiale pour le développement et la fabrication de ses technologies de codage et d'impression.

Depuis nos débuts en 1978, nous avons continuellement imposé de nouvelles normes industrielles en matière de qualité et de fiabilité. Nous croyons en un monde interopérable.

Aujourd'hui, nous collaborons activement avec des organisations pour développer des protocoles standard de communication de l'industrie pour le codage et le marquage.

FORMATION À DISTANCE

Contactez-nous



Email:
domino@domino-marquage.com



Website:
www.domino-marquage.com



Telephone:
+33 (0)1 30 46 57 38



Voir la vidéo